

Caderninho

SABÓ

WhatsApp Sabó
JÁ ESTÁ NO AR:
11 96309 4165

Adicione hoje mesmo nosso telefone aos seus contatos. Este é mais um canal de comunicação que a Sabó criou para ficar mais próxima de você. Pelo WhatsApp Sabó, você pode pedir informações e até tirar dúvidas técnicas.



MUNDO DIGITAL SABÓ.

Você ligado na gente, de onde estiver.

Para atender às novas demandas e prestar um atendimento cada vez mais próximo de você e do mercado, a Sabó investiu em novas ferramentas do mundo digital. Confira e aproveite tudo o que o Mundo Digital Sabó traz para facilitar seu trabalho.

NOVO SITE

Mais informativo, mais interativo e acessível, tanto no smartphone e tablet como no computador, o novo site Sabó será lançado em breve. Você vai ter acesso rápido e fácil aos nossos catálogos para acertar rapidinho na busca de peças, vai acompanhar as novas seções com Notícias da Sabó e do mercado, e também vai poder consultar os contatos regionais mais rápido do que imagina!

NOVO CATÁLOGO ELETRÔNICO

O novo Catálogo, que será lançado em breve, estará disponível no site da Sabó e na versão Aplicativo para mobile. Além do novo visual e da facilidade de acesso às informações, o novo Catálogo permitirá uma busca mais simples e assertiva.

CONFIRA OS DESTAQUES:

- Maior facilidade de navegação e mais agilidade na busca de produtos;
- Várias possibilidades de pesquisa: por produto, linha de veículos, família de produtos, montadora e, no caso de retentores, até por dimensão;
- Disponibilidade de informações técnicas dos produtos e aplicações.



MONTE UMA
OFICINA EM DOMICÍLIO

PÁG.
2

SUPERDICA SOBRE O
FLANGE PARA MOTOR FIAT

PÁG.
3

BIELETA AGORA É SABÓ.
VEJA ESSA NOVIDADE

PÁG.
4

Por que esperar pelo cliente? Vá até ele!



Em um mercado cada vez mais competitivo e com clientes mais exigentes, é fundamental encontrar novas maneiras de gerar mais resultados. Oferecer serviços para conforto e conveniência ao seu cliente é essencial. Uma das novidades na reparação automotiva são as oficinas móveis.

Antes, mais comum nas avenidas e rodovias socorrendo motoristas, hoje elas são um dos serviços oferecidos até por grandes empresas a quem prefere ser atendido, sem ter que levar o carro até a oficina. Em geral, são serviços de revisão preventiva que podem ser feitos onde o cliente preferir.



COMO FUNCIONA?

O cliente ou a oficina entra em contato e agenda os serviços a serem feitos. Um profissional já seleciona as peças, equipamentos, ferramentas e outros acessórios que irá utilizar e, no dia e hora combinados, vai até o local realizar os serviços contratados.

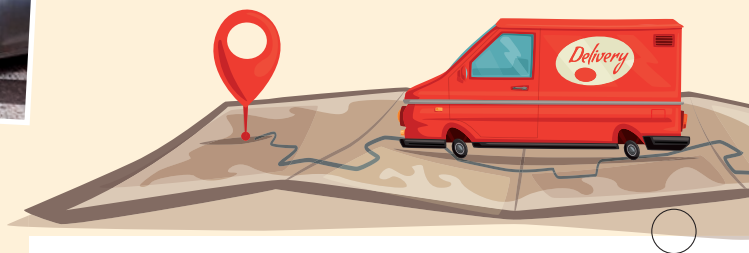
IMPORTANTE:

- O funcionário deve se apresentar uniformizado e identificado com a logomarca de sua empresa. Questão de segurança para o cliente.
- É importante ter tudo que irá necessitar para realizar os serviços, inclusive itens não previstos, mas que possam ser necessários, como lâmpadas, palhetas de limpador de para-brisa, fusíveis, spray desingripante, entre outros.
- Não realize nenhum serviço sem a autorização do cliente e nem deixe o serviço pela metade. Se não for possível fazer tudo naquele dia, nem comece. Reagende antes com o cliente.
- Serviços que necessitam substituição de fluidos devem ser realizados de forma que o descarte do líquido retirado não seja feito de forma inapropriada. Armazene e descarte no local correto na oficina.
- Limpe e deixe o local como encontrou ou melhor.
- Ao término, entregue um relatório dos serviços e apresente os itens substituídos.

- Faça um check-up geral do carro e oriente o cliente sobre outros serviços a serem feitos (caso existam). Caso sejam serviços específicos, oriente-o a levar o carro para sua oficina ou agende uma data para retirar o veículo. Olha aí, mais um serviço que sua oficina pode oferecer: o Leva e Traz.

A oficina móvel é uma ótima forma de se diferenciar da concorrência e fidelizar um público mais exigente, que está disposto a pagar mais pela conveniência.

Pense nisso e bons negócios!



Fotos do acervo de imagens Oficina Brasil

EVENTOS PELO BRASIL

EM AGOSTO, A SABÓ PARTICIPOU DE DOIS IMPORTANTES EVENTOS DO SETOR:



Autop - Fortaleza
Centro de Eventos do Ceará

**15 a 18
AGOSTO**

**15 a 18
AGOSTO**

Salão Nacional
e Internacional
das Motopeças
São Paulo
Expo Center Norte



sabo.com.br | e-mail: caderninho@sabo.com.br



11 96309-4165

CENTRAL DE ATENDIMENTO **0800 77 12 155**

[facebook.com/sabogrupo](https://www.facebook.com/sabogrupo) [youtube.com/sabogrupo](https://www.youtube.com/sabogrupo) [instagram.com/sabogrupo](https://www.instagram.com/sabogrupo) twitter.com/sabogrupo [sabo.canaldapeca.com.br](https://www.sabo.canaldapeca.com.br)

Cartas para o Caderninho Sabó: Rua Joaquim Floriano, 733 - Cj. 1C - Itaim Bibi - São Paulo - SP - CEP: 04534-012

SABÓ


Essa Dica até virou vídeo no YouTube

DICA ✓
CERTA
SABÓ


A Dica Certa deste Caderninho é sobre um dos assuntos que mais têm aparecido nas consultas da Central de Atendimento Sabó (0800 77 12155) e nas Dicas e Informes Técnicos Sabó: a aplicação do flange 05245 - motor Fiat Fire 1.0 e 1.3 - 8V. Essa Dica já está no canal da Sabó, no YouTube para você assistir sempre que precisar. Tem muita gente participando e comentando. Leia e depois vai lá: www.youtube.com/sabogruppo.



Aplicação do flange 05245 - motor Fiat Fire 1.0 e 1.3 litro - 8 válvulas.



Este é o retentor original utilizado em 100% dos motores Fiat Fire 1.0 e 1.3. Ele é produzido com material PTFE, tecnologia mais avançada disponível no mercado atualmente.




CUIDADOS

- Para montagem, deve se retirar o câmbio, a embreagem e o volante do motor, além do cárter de óleo.
- Somente retire o retentor da embalagem no momento da montagem.
- Jamais remova a luva de proteção antes da montagem. Se isso acontecer, não será possível realizar a montagem.
- Verifique se o virabrequim tem batidas e riscos.
- Verifique se o diâmetro e rugosidade estão dentro dos padrões originais.




MONTAGEM


Lubrifique o virabrequim com óleo de motor.



- Monte o flange, centralizando a luva de montagem no virabrequim.
- Centralize o retentor e empurre rapidamente sobre o virabrequim. Neste momento, a luva de proteção é removida automaticamente.



- Coloque os quatro parafusos de fixação do flange ao bloco do motor e aperte-os com um torque de 1,2 kgf.m.
- Reinstale os parafusos prisioneiros na parte inferior do flange e aplique um torque de 1,2 kgf.m nos parafusos.



- Após torquear os parafusos de fixação e os parafusos prisioneiros, retorne $\frac{1}{4}$ de volta os 4 parafusos de fixação do flange ao bloco. Esta etapa é importante para permitir a acomodação do retentor na montagem do cárter.



- Monte o cárter com a junta líquida especificada pela Fiat e após isso, aplique o torque de 1,2 kgf.m nos parafusos de fixação do cárter.
- Finalize a montagem do flange, torqueando os parafusos do bloco com 1,2 kgf.m.



NOTA: a luva de montagem é cônica e sua função é, além de centralizar o flange no centro do virabrequim, é permitir a passagem do lábio de vedação para a pista sem danificá-lo.

**You
Tube**

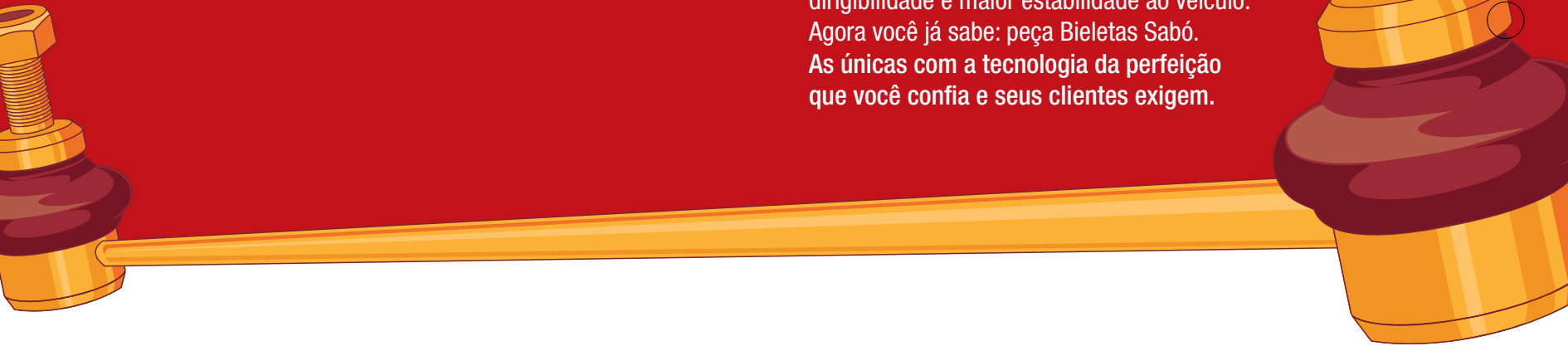
Siga a Sabó no YouTube

Inscriva-se no canal da Sabó no YouTube e confira dicas técnicas de mecânica através de vídeos dinâmicos.
ACESSE: youtube.com/sabogruppo

NOVAS BIELETAS SABÓ.

Mais uma inovação com a tecnologia da perfeição pra você.

A Sabó está ampliando mais uma vez o portfólio de produtos para atender você e seus clientes cada vez melhor. Fabricadas com materiais de alto desempenho, que garantem mais eficiência e maior durabilidade para o sistema de suspensão, as novas Bieletas Sabó absorvem os primeiros impactos, proporcionando melhor dirigibilidade e maior estabilidade ao veículo. Agora você já sabe: peça Bieletas Sabó. As únicas com a tecnologia da perfeição que você confia e seus clientes exigem.



Divirta-se

Pegue uma caneta e assinale no caça-palavras ao lado.

As novidades que estão neste Caderninho:

- CATÁLOGO DIGITAL
- NOVO SITE
- NOVAS BIELETAS
- WHATSAPP
- OFICINA EM DOMICÍLIO
- ~~FLANGE 05245~~

I	X	J	E	E	O	G	Ã	A	U	O	J	O	U	G	D	C
L	B	H	S	A	F	Q	Ó	T	Ò	Ê	G	À	M	Â	I	D
B	A	O	Õ	Ã	I	R	Ç	S	Z	Ó	Ç	R	F	O	A	O
Â	Q	2	5	4	C	Ç	K	L	L	V	N	U	Ó	Õ	J	A
U	U	L	A	T	I	G	I	D	O	G	O	L	Á	T	A	C
Á	X	I	X	D	N	Á	I	4	Ç	I	V	Ê	U	T	L	C
W	F	Á	Í	A	A	Â	Ç	2	G	N	A	Ç	Â	U	S	Õ
À	F	G	Ó	K	E	Õ	M	N	Ê	Õ	S	I	Z	Ò	F	L
Z	L	I	A	Á	M	P	M	Ê	Ó	Õ	B	Z	E	M	Ê	J
Ã	A	F	I	F	D	5	A	C	O	K	I	A	S	Á	J	Ç
G	N	À	Y	Ç	O	Z	S	Ô	U	N	E	A	G	M	M	J
Â	G	Q	I	B	M	X	Ã	Ú	Ó	J	L	L	5	4	5	A
Ó	E	H	M	Ô	I	O	Õ	Ò	O	Ó	E	Â	É	À	Â	Ò
X	0	T	Á	O	C	D	Z	W	H	A	T	S	A	P	P	Í
Â	5	K	Ò	Ó	Í	A	M	U	K	Ú	A	B	B	Ó	I	W
Á	2	T	Q	Q	L	R	N	O	V	O	S	I	T	E	Â	Q
Í	4	Í	I	Á	I	Q	Ò	U	B	E	C	G	L	Í	S	C
A	5	Ô	Õ	R	O	T	I	Z	X	F	S	Y	Y	Í	U	I



Acompanhe a Sabó também no Facebook

Curta e participe da nossa página no Facebook. Lá, você tem acesso a diversos conteúdos técnicos para facilitar seu dia a dia, além de ficar sempre bem informado sobre o mercado.

ACESSE: facebook.com/sabogrupos

