

Caderninho

SABÓ

CONHEÇA
AS MAIS
RECENTES
SOLUÇÕES
DA SABÓ

PÁG. **2**



Tecnologia Sabó equipa lançamentos Volkswagen.

De olho nas novidades do mundo automotivo, a Sabó agora fornece a Flange Traseira IOSS para dois veículos multipremiados da Volkswagen: o novo Polo e o Virtus, lançados em janeiro de 2018.

A Flange Traseira IOSS atende ao motor VW EA-211, versão 1.6L MSI com seis novas

tecnologias aplicadas: vedação em plástico de engenharia (PPS), vedação em PTFE, junta frontal em silicone, insertos metálicos para fixação, sensor de rotação para ECU e roda estampada *Wave*.

Para o diretor-geral da Sabó Américas, Lourenço Oricchio, fazer parte desses dois

projetos de sucesso é motivo de muito orgulho. “São anos de confiança seguindo as mais rigorosas exigências de fabricação e qualidade mundialmente exigidas pela Volkswagen”, declarou.




SAIBA COMO MONTAR
A JUNTA DE CABEÇOTE METÁLICA

PÁG. **3**

CONTE COM AS SOLUÇÕES SABÓ
EM TAMPAS DE VÁLVULAS

PÁG. **4**

Novas tecnologias aplicadas no desenvolvimento de produtos Sabó.



Na Sabó, tradição e inovação andam juntas para aprimorar produtos e processos de fabricação. Exemplos disso são as mais recentes tecnologias vindas dos laboratórios de desenvolvimento da empresa: a Solução F-RED e o Flange de Vedação.

A Solução F-RED para lábios de vedação

conta com baixíssimo atrito e alta durabilidade, contribuindo para a economia de combustível, redução da poluição e maior vida útil das vedações.

Já o Flange de Vedação integra diversos sistemas (lábio de vedação, flange, sensor de posição, roda fônica, luva de montagem e insertos para fixação),

com mais tecnologia, maior precisão e valor agregado.

A Sabó também é pioneira na implementação da "Indústria 4.0" no Brasil, investindo na qualidade de todo o processo produtivo, virando referência para diversas empresas nacionais, dentro e fora do segmento automotivo.

Sabó está entre as finalistas do Prêmio Rei 2018.

A Sabó, reconhecida por suas iniciativas tecnológicas, está entre as finalistas do Prêmio Rei 2018, promovido pela revista Automotive Business. O projeto, apresentado em prototipagem 3D, concorre na categoria "motores e transmissões". Ele consiste

em um novo conceito de vedação auxiliar para garantir a vedação da parte inferior do motor.

O "tapetinho", como vem sendo chamado, retém o fluxo de óleo ao redor do ponto de vazamento, com baixo custo e eficiência preventiva.



PRÓXIMOS EVENTOS

TOME NOTA DOS EVENTOS EM QUE A SABÓ ESTARÁ PRESENTE:

15 a 18 AGOSTO



Autop - Fortaleza | Centro de Eventos do Ceará

15 a 18 AGOSTO




Salão Nacional e Internacional das Motopeças
São Paulo | Expo Center Norte

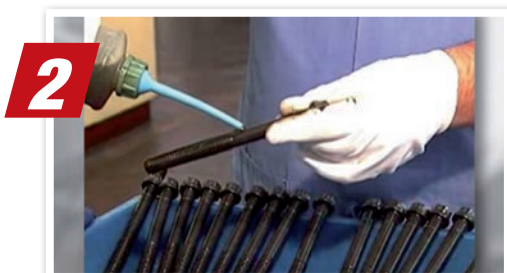
Uma Dica que vale por muitas!

**DICA
CERTA
SABÓ**

Uma das dúvidas mais frequentes captadas pela Central de Atendimento Sabó diz respeito à montagem da junta de cabeçote metálica em veículos da linha leve. Por isso, apresentamos abaixo um pequeno passo a passo do processo. Para conferir mais vídeos técnicos, acesse o canal da Sabó no YouTube: www.youtube.com/sabogrupos.




Antes de começar, consulte as informações que vêm na tabela do componente para um trabalho correto e seguro.



Atenção ao alongamento dos parafusos. Antes de fazer a montagem, troque por parafusos novos, lubrifique bem e deixe escoar o óleo em excesso.



Limpe a superfície do bloco com o auxílio de uma espátula, cuidando para não retirar sua rugosidade.



Remova as impurezas do fundo do bloco utilizando ar comprimido.



Verifique a correta execução do serviço de retífica, observando a planicidade e rugosidade.



Verifique a montagem da junta de cabeçote alinhada com as furações.



Comece o torque conforme informado na embalagem. O torque inicial é um torque medido e a sequência de aplicação nos parafusos deve ser do centro para as pontas.



Depois do torque inicial, aplique o torque angular que fecha com aperto em graus.



Acompanhe a Sabó pelas redes sociais.



Inscreva-se no canal da Sabó no YouTube e confira dicas técnicas de mecânica através de vídeos dinâmicos. ACESSO: youtube.com/sabogrupos



Curta a página da Sabó no Facebook e tenha acesso aos diversos conteúdos técnicos para facilitar seu dia a dia, além de ficar sempre bem informado sobre o mercado. ACESSO: facebook.com/sabogrupos

Sabó, soluções em tampas de válvulas para o mercado automotivo.

Precisou regular as válvulas ou trocar os tuchos? Peça Sabó. A Sabó tem as melhores soluções em juntas de tampas de válvulas, avulsas ou em jogos.

MOTOR	AVULSAS	JOGOS	OBS
VW AT 1.0 16V	75923/ 75924	79644	-
FIAT FIRE 1.0/1.3 16V	85410	-	-
FIAT E-TORQ 1.6 E 1.8	75405	-	-
FIAT FIRE 1.0/1.3/1.4 8V	75613	-	-
FIAT EVO 1.0 / 1.4 8V	-	75629	-
FORD ZETEC ROCAM 1.0 / 1.6 8V	75022	-	-
FORD DURATEC 1.0 16V	75641	-	-
GM 1.0 / 1.4 / 1.6 / 1.8 8V	76351*/ 86272**	-	* BORRACHA ** CORTIÇA COM BORRACHA
RENAULT PEUGEOT D4D 1.0 16V	75621*/ 75628**	-	* (2001 A 2006) ** (2005 A 2015)
CITROËN PEUGEOT TU3JP 1.4 8V	75403	-	-

MOTOR	AVULSAS	JOGOS	OBS
RENAULT K7M 1.6 8V	96407	-	-
CITROËN PEUGEOT TU5JP 1.6 16V	-	75700	-
HONDA 1.4 8V	-	75423	-
HONDA 1.5 16V	-	75421	-
HONDA 1.7 16V	-	75631	-
TOYOTA 1.6 16V	-	75635	-
FORD SIGMA 1.5 16V	75663	-	-
FORD SIGMA 1.6 16V (TIVCT)	75664	-	-
VW EA211 1.6 16V MSI	85413	-	-
VW UP 1.0 12V MOTOR CHYA/CHIB 3 CILINDROS	85414	-	-

Divirta-se

Pegue uma caneta e assinale no caça-palavras abaixo:

O que você encontra na Sabó?

- qualidade
- tecnologia
- inovação
- soluções
- atendimento
- parceria

s o l u ç õ e s g e o n e o g t e a y p
o h n a g á z z a t v l o z s m c i z a
r o c t í n h j z z a i n m a x o u j r
i o n e v u e o e i n o v a ç ã o x d c
u h s n b a l u ã ã u l i e b a p ã z e
i n o d f q u a l i d a d e a f s z a r
s a h i g l b d i x s e a x m a l i o i
f p v m g m u m h l õ a h o o m o p u a
a t j e e o ç r j c o ã p p o u q b g o
h r g n l o a o n u x u e i c j ã ç x z
a h u t r õ l i i a v g u u s u i o q f
e z o o d õ m v m g z a b o l a q o m d
m j x q u a l r t e c n o l o g i a v r
u v ç u ç f o a n j t i n u e d z d g l



CATÁLOGOS ONLINE NO SITE DA SABÓ.

O maior portfólio do Brasil está na web, sempre atualizado e fácil de consultar. É só acessar o site sabo.com.br e ir até a área **reposição > catálogos**. O computador da oficina não tem internet? Sem problemas! Acesse a mesma página em outro computador e baixe o aplicativo. Depois, copie em um pendrive e instale. Você poderá consultar tudo o que precisa, mesmo offline.

